



الرقم القياسي الشهري للإنتاج الصناعي

تاريخ النشر 16 أغسطس 2023

البيان الصحفي | يونيو 2023





الرقم القياسي الشهري للإنتاج الصناعي
يونيو ٢٠٢٣،
(سنة الأساس ٢٠١٨ = ١٠٠)

- ارتفاع الرقم القياسي العام للإنتاج الصناعي بنسبة ٤,٢٪ مقارنة بالشهر السابق.
- ارتفاع الرقم القياسي للإنتاج الصناعي لقطاع التعدين بنسبة ٥,٠٪ مقارنة بالشهر السابق.
- انخفاض الرقم القياسي للإنتاج الصناعي لقطاع الصناعات التحويلية بنسبة ٠,٤٪ مقارنة بالشهر السابق.

أصدر جهاز التخطيط والإحصاء البيان الصحفي للرقم القياسي المحدث للإنتاج الصناعي لشهر يونيو ٢٠٢٣، والمحسوب على سنة الأساس الجديدة ٢٠١٨، حيث يعكس هذا المؤشر تفاصيل نمو القطاعات الاقتصادية الصناعية المختلفة المكونة له، وهي قطاع التعدين وبلغت أهميته النسبية ٨٢,٤٦٪، وقطاع الصناعة التحويلية وأهميته النسبية ١٥,٨٥٪، وقطاع الكهرباء وأهميته النسبية ١,١٦٪، وقطاع المياه وبلغت أهميته النسبية ٠,٥٣٪. ويعتبر الرقم القياسي للإنتاج الصناعي مؤشر كمي قصير المدى يقيس التغيرات في حجم الإنتاج في سلة مختارة من المنتجات الصناعية في فترة زمنية معينة، منسوبة إلى فترة زمنية مختارة تسمى فترة الأساس.

سجل الرقم القياسي للإنتاج الصناعي ١٠٣,٩ نقطة في شهر يونيو من عام ٢٠٢٣، مرتفعاً بنسبة ٤,٢٪ مقارنة بالشهر السابق (مايو ٢٠٢٣)، بينما ارتفع بنسبة ٤,٢٪ مقارنة مع الشهر المناظر من عام ٢٠٢٢، والرسم البياني (١) يوضح السلسلة الزمنية للرقم القياسي ونسب التغير الشهري من يونيو ٢٠٢٢ إلى يونيو ٢٠٢٣، ويوضح جدول (١) المقارنة الشهرية والسنوية للرقم القياسي للإنتاج الصناعي لشهر يونيو ٢٠٢٣.

تفاصيل البيان الصحفي للقطاعات المكونة للرقم القياسي للإنتاج الصناعي:

١. التعدين: يشير الرقم القياسي لهذا القطاع مقارنة بالشهر السابق (مايو ٢٠٢٣)، الى ارتفاع الرقم بنسبة ٥,٠٪، ويرجع ذلك الى الارتفاع في الكميات المنتجة في مجموعة استخراج النفط الخام والغاز الطبيعي بنفس النسبة، وانخفاض مجموعة الانشطة الأخرى للتعدين واستغلال المحاجر بنسبة ١,١٪. وبالمقارنة مع الشهر المناظر من العام السابق (يونيو ٢٠٢٢) يلاحظ ارتفاعاً في هذا القطاع بنسبة ٥,٣٪. ويوضح الرسم البياني (٢)، اتجاه الرقم القياسي لقطاع التعدين من يونيو ٢٠٢٢ إلى يونيو ٢٠٢٣.
٢. الصناعة التحويلية: يلاحظ انخفاضاً قدره ٠,٤٪ في شهر يونيو ٢٠٢٣ عن الشهر السابق (مايو ٢٠٢٣)، وقد حدث ذلك كمحصلة انخفاض الإنتاج في المجموعات التالية: صناعة الفلزات القاعدية (المعادن الأساسية) بنسبة ٥,٨٪، تلتها مجموعة الطباعة واستنساخ وسائط الاعلام المسجلة بنسبة ٤,٣٪، وصناعة المنتجات الغذائية بنسبة ١,٠٪، وصناعة المواد الكيميائية والمنتجات الكيميائية بنسبة ٠,٩٪. أما بالنسبة للارتفاع فقد حصل في صناعة المنتجات النفطية المكررة بنسبة ٦,٥٪، وصناعة المشروبات بنسبة ٤,٧٪، وصناعة منتجات المطاط واللدائن بنسبة ٢,٧٪، وصناعة الإسمنت ومنتجات المعادن اللافلزية الأخرى بنسبة ٠,١٪. ومن ناحية أخرى وفي نفس القطاع، وعلى صعيد التغير السنوي فقد انخفض الرقم القياسي لقطاع الصناعة التحويلية بنسبة ١,١٪ عن الشهر المناظر (يونيو ٢٠٢٢)، وذلك نتيجة انخفاض الإنتاج للمجموعات التالية: صناعة منتجات المطاط واللدائن بنسبة ١,٣٪، ومجموعة الطباعة واستنساخ وسائط الاعلام المسجلة بنسبة ٩,١٪، ومجموعة صناعة المنتجات النفطية المكررة بنسبة ٦,٣٪، وصناعة الاسمنت ومنتجات المعادن اللافلزية الأخرى بنسبة ٥,٦٪، وصناعة الفلزات القاعدية (المعادن الاساسية) بنسبة ٢,٧٪. بينما كان إرتفاع الإنتاج في صناعة المنتجات الغذائية بنسبة ٤,١٪، وصناعة المواد الكيميائية والمنتجات الكيميائية بنسبة ١,٨٪، وصناعة المشروبات بنسبة ٠,٤٪. ويوضح الرسم البياني (٣) اتجاه الرقم القياسي لقطاع الصناعة التحويلية من يونيو ٢٠٢٢ إلى يونيو ٢٠٢٣.
٣. إمدادات الكهرباء والغاز والبخار: لوحظ ارتفاع في الانتاج بين يونيو ٢٠٢٣ والشهر السابق (مايو ٢٠٢٣) بنسبة ٨,٤٪، وعند المقارنة مع الشهر المناظر من العام السابق (يونيو ٢٠٢٢) كان الانخفاض بنسبة ٠,٨٪، ويوضح الرسم البياني (٤) اتجاه الرقم القياسي لقطاع إمدادات الكهرباء والغاز والبخار من يونيو ٢٠٢٢ إلى يونيو ٢٠٢٣.
٤. إمدادات المياه: عند مقارنة يونيو ٢٠٢٣ مع الشهر السابق (مايو ٢٠٢٣)، لوحظ ارتفاع في الإنتاج بنسبة ٢,١٪، وعند المقارنة مع الشهر المناظر من العام السابق (يونيو ٢٠٢٢) كان الارتفاع بنسبة ٢,١٪، ويوضح الرسم البياني (٥) اتجاه الرقم القياسي لقطاع إمدادات المياه من يونيو ٢٠٢٢ إلى يونيو ٢٠٢٣.

تتوفر هذه البيانات وغيرها من البيانات التفصيلية والمؤشرات على الموقع الإلكتروني للجهاز: www.psa.gov.qa



Monthly Industrial Production Index

Press release | June 2023

Issue date 16 August 2023





Industrial Production Index, IPI Monthly **June, 2023** **(Base year 2018=100)**

- **4.2% monthly increase in General IPI.**
- **5.0% monthly increase in IPI of Mining sector.**
- **0.4% monthly decrease recorded in IPI of manufacturing sector.**

Planning and Statistics Authority has issued a new version of the press release of industrial production index for June 2023, calculated using 2018 as a base year. By changing the base year, the relative weight of main economic sectors under this indicator are changed also, therefore “Mining” 82.46%, “Manufacturing” 15.85%, “Electricity production” 1.16%, “Water production” 0.53%. This indicator is a short-term quantitative index that measures the changes in the volume of productions of a selected basket of industrial products over a given period with respect to that in a chosen period called the base period, it studies and analysis the economic level of the state, and the growth of various industrial sectors in economy index details.

The Industrial Production index (IPI), June 2023 reached 103.9 points increased by 4.2% compared to the previous month (May 2023), and increased by 4.2%, when compared to the corresponding month in 2022. Graph (1) illustrates the time series of the IPI and monthly rates of change since June of 2022 until June of 2023, and table (1) shows the monthly and annual comparison of the Industrial Production Index June 2023.



Details of the press release for the sectors that make up the industrial production index:

- “Mining”:** The index of this sector showed an increase by 5.0% compared to the previous month (May 2023), because of the increase in the quantities of "crude oil petroleum and natural gas" with the same percentage, while "Other mining and quarrying" decreased by 1.1%.
When compared to the corresponding month of the previous year (June 2022), the IPI of Mining increased by 5.3%. Graphs (2) explains the trends of monthly IPI in the mining sector during June 2022 until June 2023.
- “Manufacturing”:** The index of this sector showed a decrease by 0.4% compared to the previous month (May 2023), The groups showed a decrease include: "Manufacture of basic metals" by 5.8%, followed by "Printing and reproduction of recorded media" by 4.3%, "Manufacture of food products" by 1.0%, and "Manufacture of chemicals and chemical products" by 0.9%. However, an increase was recorded in "Manufacture of refined petroleum products" by 6.5%, "Manufacture of beverages" by 4.7%, "Manufacture of rubber and plastics products" by 2.7%, and "Manufacture of Cement and other non-metallic mineral products" by 0.1%.
On the other hand, in terms of annual change, comparing to June 2022, a decrease of 1.1% was recorded, due to the decrease in "Manufacture of rubber and plastics products" by 11.3%, "Printing and reproduction of recorded media" by 9.1%, "Manufacture of refined petroleum products" by 6.3%, "Manufacture of Cement & other non-metallic mineral products" by 5.6%, and "Manufacture of basic metals" by 2.7%. However, an increase recorded in "Manufacture of food products" by 4.1%, "Manufacture of chemicals and chemical products" by 1.8%, and "Manufacture of beverages" by 0.4%.
Graph (3) shows the trend of IPI of manufacturing sector during June of 2022 until June of 2023.
- “Electricity, gas, supply”:** An increase of 8.4% was noticed in the production of "Electricity" between June 2023 and the previous month (May 2023). Comparing with the corresponding month (June 2022), a decrease of 0.8% was recorded. The Graph (4) shows IPI of "Electricity Supply" sectors, during June of 2022 until June of 2023.
- “Water Supply”:** An increase of 2.1% was noticed in the production of "Water" between June 2023 and the previous month (May 2023). Compared with the corresponding month (June 2022), an increase of 2.1% was recorded. The Graph (5) shows IPI of "Water Supply" sectors, during June of 2022 until June of 2023.

These data and other detailed data and indicators are available on PSA website: www.psa.gov.qa



الرقم القياسي للإنتاج الصناعي
يونيو ٢٠٢٣
production Index Industrial
June 2023

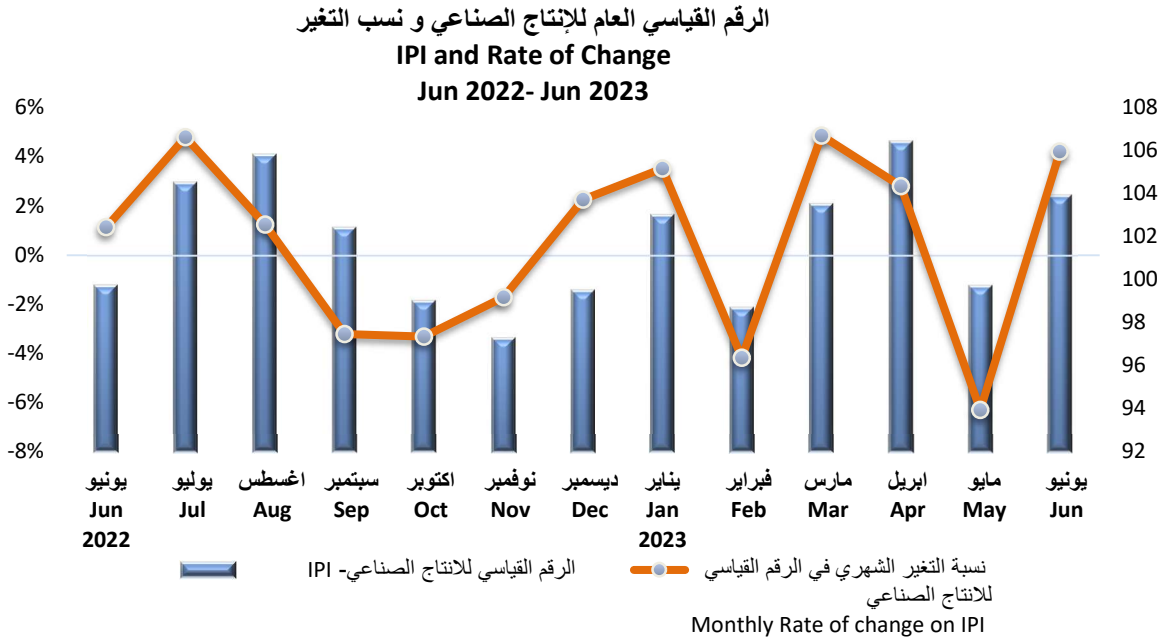
Table (1) Base year 2018=100

جدول (١)، سنة الأساس ٢٠١٨=١٠٠

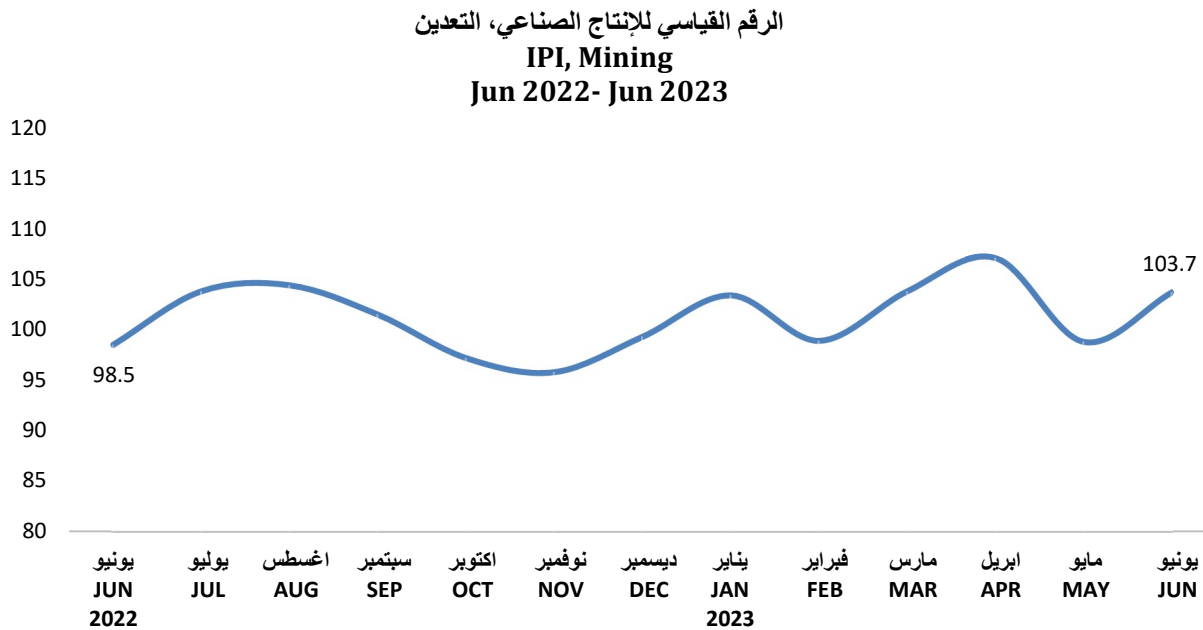
Economic Activity	نسبة التغير		يونيو June 2022	مايو May 2023	يونيو June 2023	الوزن Weights	النشاط الاقتصادي
	Percentage Change						
	التغير التسوي Y-O-Y	التغير الشهري M-O-M					
(IPI)	4.2	4.2	99.7	99.7	103.9	100.00	الرقم القياسي للإنتاج الصناعي
Mining and quarrying	5.3	5.0	98.5	98.8	103.7	82.46	التعدين واستغلال المحاجر
Extraction of crude petroleum and natural gas	5.3	5.0	98.5	98.8	103.7	82.31	استخراج النفط الخام والغاز الطبيعي
Other mining and quarrying	2.8	-1.1	103.2	107.3	106.1	0.15	الأنشطة الأخرى للتعدين واستغلال المحاجر
Manufacturing	-1.1	-0.4	103.9	103.2	102.8	15.85	الصناعة التحويلية
Manufacture of food products	4.1	-1.0	107.9	113.4	112.3	0.28	صناعة المنتجات الغذائية
Manufacture of beverages	0.4	4.7	111.0	106.4	111.4	0.09	صناعة المشروبات
Printing and reproduction of recorded media	-9.1	-4.3	17.6	16.1	15.4	0.20	الطباعة واستنساخ وسائط الأعلام المسجلة
Manufacture of refined petroleum products	-6.3	6.5	92.6	81.5	86.8	2.73	صناعة المنتجات النفطية المكررة
Manufacture of chemicals and chemical products	1.8	-0.9	102.0	104.7	103.8	9.05	صناعة المواد الكيميائية والمنتجات الكيميائية
Manufacture of rubber and plastics products	-11.3	2.7	115.3	99.6	102.3	0.36	صناعة منتجات المطاط واللدائن
Manufacture of Cement & other non-metallic mineral products	-5.6	0.1	91.3	86.1	86.2	1.55	صناعة الاسمنت ومنتجات المعادن اللافلزية الأخرى
Manufacture of basic metals	-2.7	-5.8	153.9	159.0	149.8	1.58	صناعة الفلزات القاعدية (المعادن الأساسية).
Electricity, gas, steam, and air conditioning supply	-0.8	8.4	128.9	118.0	127.9	1.16	إمدادات الكهرباء والغاز والبخار وتكييف الهواء
Electricity, gas, steam, and air conditioning supply	-0.8	8.4	128.9	118.0	127.9	1.16	إمدادات الكهرباء والغاز والبخار وتكييف الهواء
Water supply	2.1	2.1	106.5	106.5	108.7	0.53	إمدادات الماء
collection, Water treatment, and supply	2.1	2.1	106.5	106.5	108.7	0.53	تجميع المياه ومعالجتها وتوصيلها



رسم بياني (1) Graph(1)

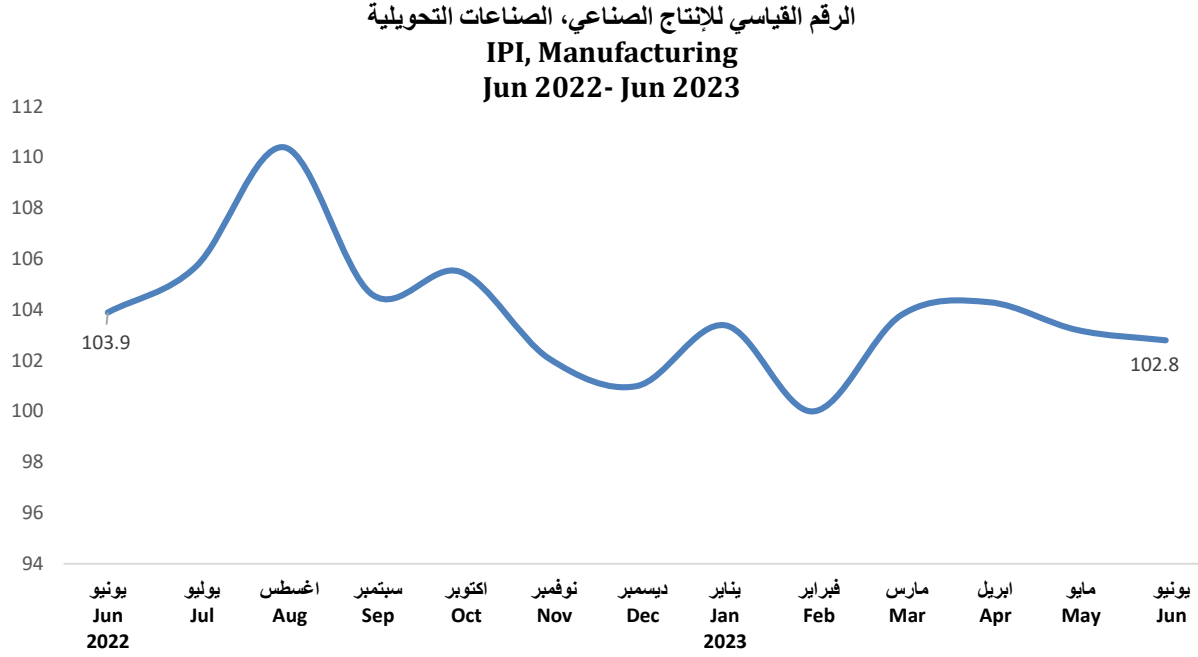


رسم بياني (2) Graph(2)

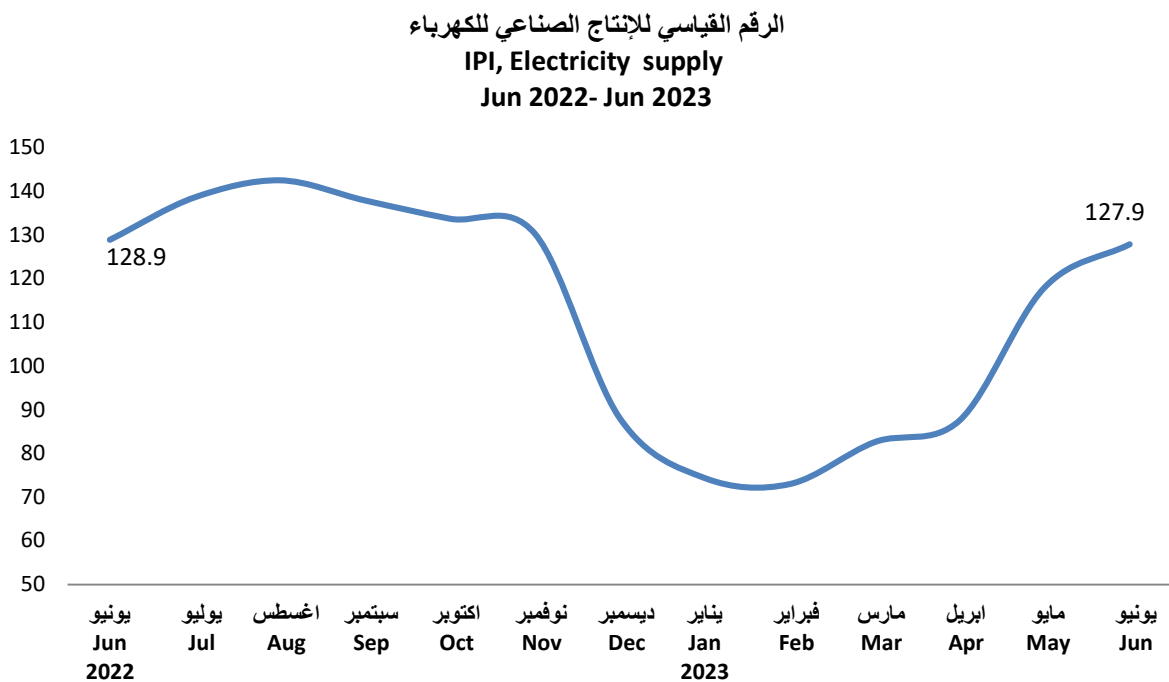




رسم بياني (3) Graph(3)



رسم بياني (4) Graph(4)





رسم بياني (5) Graph(5)

الرقم القياسي للإنتاج الصناعي للمياه
IPI, Water supply
Jun 2022- Jun 2023

